

LEVIGARO

163 / update 09.14

Praxisnahe Aktualität aus der Labormedizin
Dr. med. Edouard H. Viollier, FMH Innere Medizin
Dominic Viollier, lic. oec. HSG

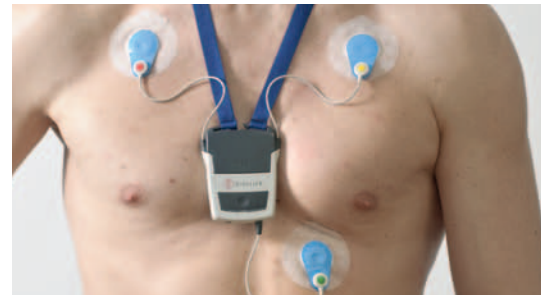
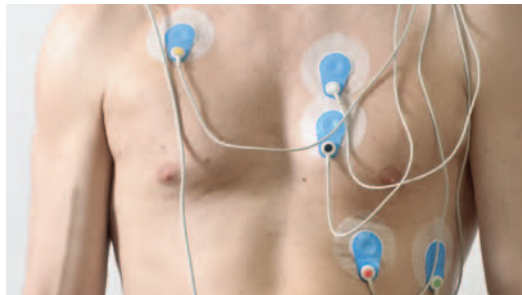
24h-EKG und 7-Tage EKG In welcher Situation welches Vorgehen?

- Indikationen**
- Herzklopfen, Herzstolpern, Herzrasen
 - Rezidivierend Schwindel, Kollaps, Synkopen
 - Abklärung der Notwendigkeit einer Herzschrittmacher-Implantation
 - Kontrolle einer antiarrhythmischen Therapie oder eines Herzschrittmachers

Untersuchung bei täglichen Beschwerden
24h-EKG

bei sporadischen Beschwerden
7-Tage EKG

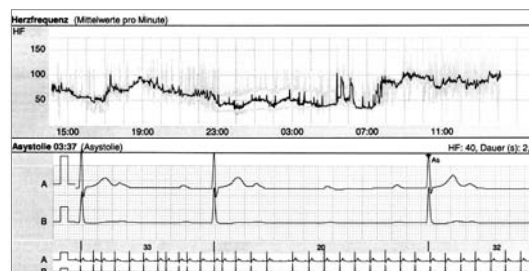
Tägliche oder sporadische Beschwerden?



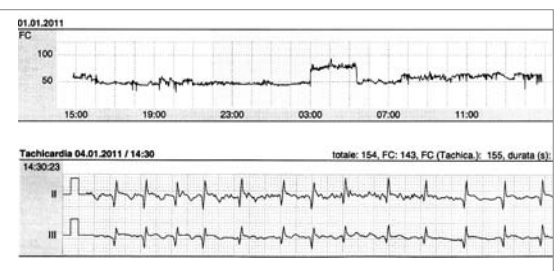
Vorteile kontinuierliche Aufzeichnung des EKG über 24h
artefaktarm dank mehrerer Ableitungen

kontinuierliche Aufzeichnung des EKG über maximal 7 Tage
zusätzlich auslösen durch Patient beim Auftreten der Beschwerden: Aufzeichnung 30 Sekunden vor und nach Beginn der Episode

Beispiele



Diagnose: AV-Block III



Diagnose: paroxysmales Vorhofflimmern

Preis CHF 235.–
Die Tarmed-Position 17.0130 'Anlegen und Entfernen Langzeit-EKG' ist durch Grundversorger abrechenbar (69 TP).

CHF 408.–
Die Tarmed-Position 17.0160 'Anlegen und Entfernen Event-EKG (7 Tage)' ist durch Grundversorger abrechenbar (103 TP).

Gerätedisposition T +41 (061) 486 11 11

Information

Literatur auf Anfrage
Dr. med. Petra Kohler, FMH Innere Medizin, Kardiologie, Leiterin Kardiologie
Dr. med. Ruth von Dahlen, FMH Innere Medizin, Kardiologie, Stv. Leiterin Kardiologie
Dr. med. Niclas Freund, FMH Innere Medizin, Kardiologie
Dr. med. Edelbert Imhof, FMH Innere Medizin, Pneumologie, FA Schlafmedizin

Redaktion Dr. med. Dieter Burki, FAMH Labormedizin, Bereichsleiter Produktion West
contact@viollier.ch | www.viollier.ch